Maßblatt Co.Co.S.®

WJT ORTHO

Sanitätshaus/Lieferadresse: _____ Kundennummer: _____

Ansprechpartner/Techniker: _____ Telefonnummer: _____ E-Mail: _____

Wunschliefertermin: _____

Patientendaten

Name: _____ IdentNr.: _____ ☐ Weiblich ☐ Männlich

Alter: _____ Gewicht: _____ Körpergröße: _____ Aktivitätsgrad: ☐ 1 ☐ 2 ☐ 3 ☐ 4 Amputationsseite: ☑ links ☐ rechts

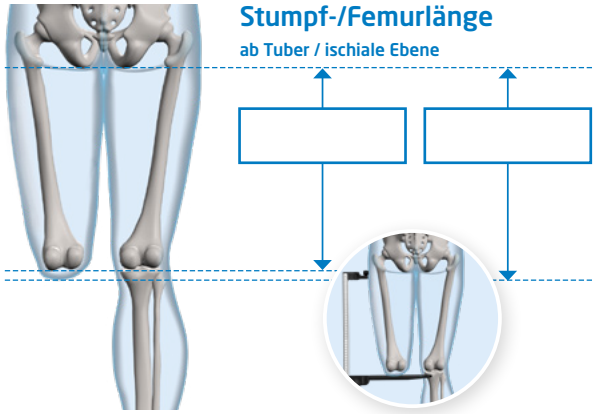

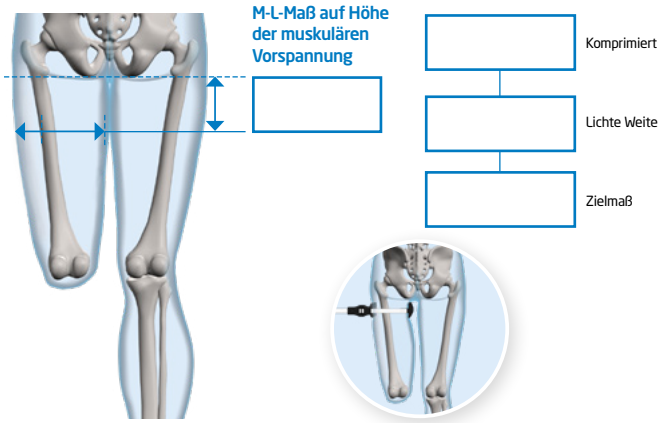

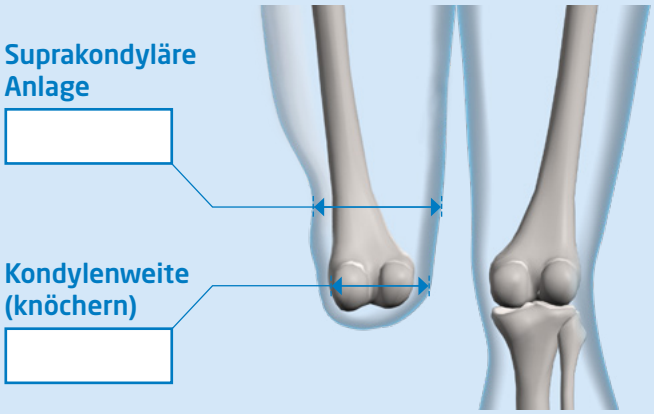

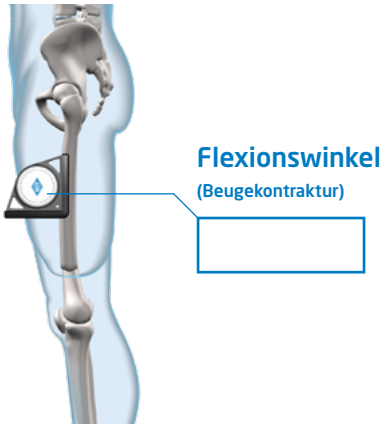

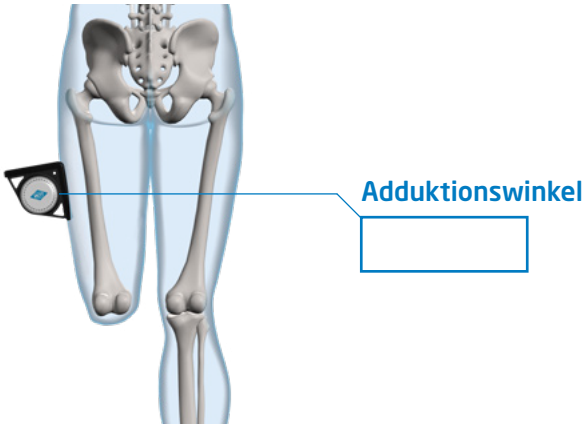

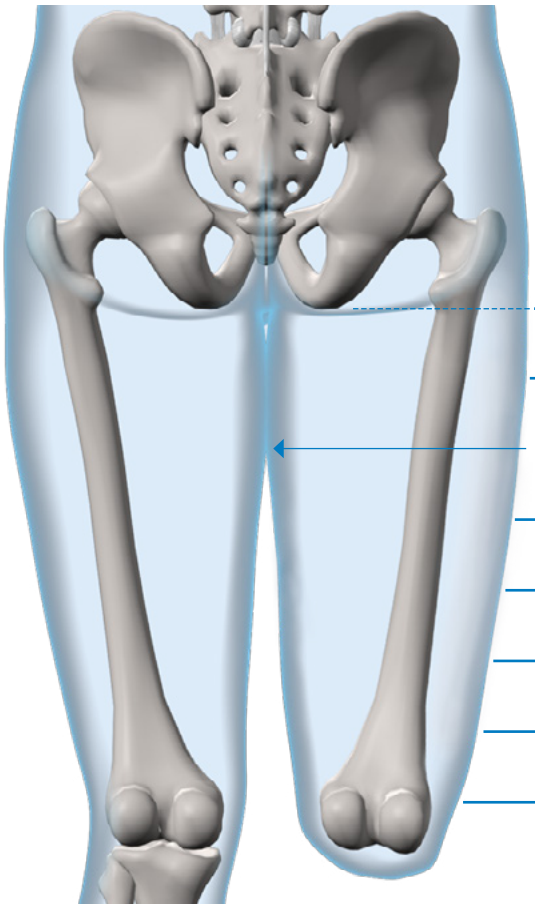

Umfangsmaße und Reduktionstabelle

	Umfang (in cm)	Reduzierung (in %)	Reduzierung (in cm)	Zielmaß (in cm)
+8 cm	cm	0 %	cm	cm
+4 cm	cm	2 %	cm	cm
M-L Maß = 0	cm	4 %	cm	cm
-4 cm	cm	3 %	cm	cm
-8 cm	cm	2 %	cm	cm
-12 cm	cm	1 %	cm	cm
-16 cm	cm	0 %	cm	cm
-20 cm	cm	0 %	cm	cm

Modellierschritte

- ☐ 1. Höhenmaße setzen
- ☐ 2. laterale Anlage gestalten
- ☐ 3. M-L Weite auf Zielmaß bringen
- ☐ 4. Kondyläres Maß anpassen
- ☐ 5. Suprakondyläres Maß anpassen
- ☐ 6. Gesamtreduzierung

Liner- / Profilauswahl

☐ Alpha Symmetrical AK-Liner

☐ Alpha DESIGN® Liner

☐ Alpha TruSeal TF-Liner

☐ Alpha Silicone® AK-Liner

☐ Alpha DUO® Liner

☐ One System SmartTemp® AK-Liner

☐ Alpha SmartTemp® AK-Liner

☐ Alpha SmartTemp® TPE-Gel AK-Liner

Linergröße: _____

LimbLogic® Kniekappe Größe: _____

Wilhelm Julius Teufel GmbH
Robert-Bosch-Straße 15
73117 Wangen
Deutschland/Germany
Phone: +49 (0)7161 15684-0
Fax: +49 (0)7161 15684-333
www.wjt-ortho.com

90.396.331.00 Rev. 2023/04 © Wilhelm Julius Teufel GmbH